

Схема сборки изделия

«Спальня ОРИОН»

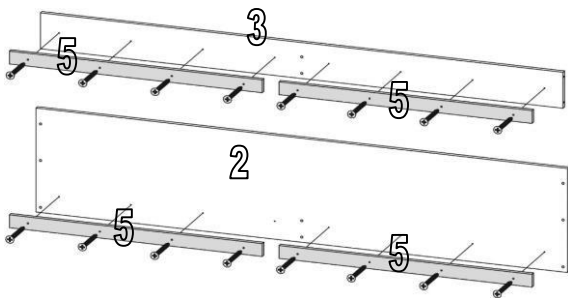
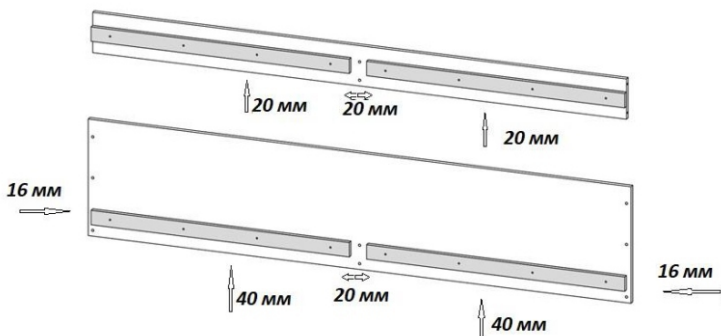
Кровать с ящиками

700*1932*841

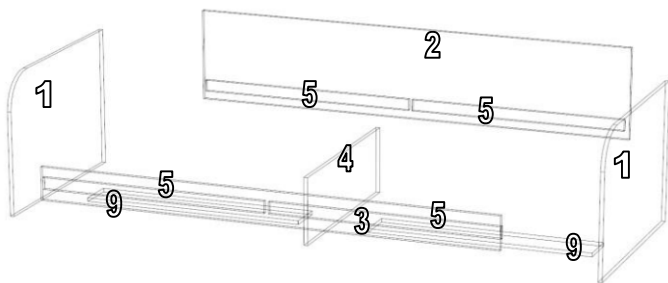


		Наименование	Размер	Кол-во	Кромка
1	Ш	Боковина	700*834	2 шт.	1кр1дл/фреза
2	Ш	Щит	1932*505	1 шт.	По кругу
3	Ш	Планка	1900*140	1 шт.	2дл
4	Ш	Боковина	287*800	1 шт.	По кругу
5	Ш	Планка	940*50	4 шт.	2дл
6	Ш	Ящик	584*126	4 шт.	2дл
7	Ш	Ящик	917*126	2 шт.	2дл
8	Ш	Ящик	885*126	2 шт.	2дл
9	Ш	Планка	942*126	2 шт.	2дл
10		ЛДВП	915*301	4 шт.	
11	С	Фасад	944*196	2 шт.	По кругу
12	Ш	Лист ламели	800*379	5 шт.	-----

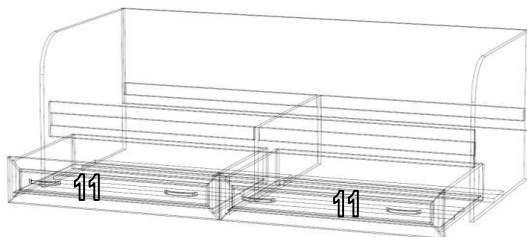
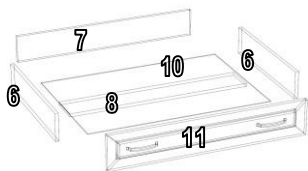
Наименование	Кол-во
Еврошуруп	32 шт.
Евроключ	1 шт.
Эксцентрик	8 шт.
Эксцентрик двусторонний	4 шт.
Замок для эксцентрика	16 шт.
Направляющие 500	2 шт.
Шурупы 3,5*16	40 шт.
Шуруп 3,5*30	36 шт.
Гвозди	40 шт.
Опора простая	6 шт.
Заглушка	10 шт.
Ручка с23/96 + шуруп 25	4 шт.



Расположить планки 5 согласно представленным размерам и привернуть шурупами 3,5*30 (можно использовать карандаш, отметив необходимые размеры). К боковинам 1 и 4 прибить гвоздями опоры простые.



Прикрутить направляющие шурупами 3,5*16 в намеченные отверстия (колесиком вперед)



К щиту 2 и планке 3 прикрутить шурупами 3,5*30 планки 5. Скрутить боковины 1, щит 2, планку 3 и боковину 4 еврошурупами. Установить и закрепить планки 9 к боковинам 1 (еврошурупами) и боковине 4 (двусторонними эксцентриками).

Собрать ящик из деталей 6, 7, 8 и 10.

Заднюю планку ящика 7 прикрутить к боковинам ящика 6 еврошурупами.

Прикрутить ниж. планку ящика 8 к боковинам ящика 6 еврошурупами.

Вкрутить эксцентрики в просверленные отверстия на фасадах. Соединить фасад и собранный корпус ящика и стянуть замками для эксцентриков.

В прорезь в деталях 11 вставить ЛДВП 10 и прибить к корпусу ящика (к нижней планке ящика 8 ЛДВП прикрутить шурупами 3,5*16 (8шт. на ящик)). Прикрутить к нижним торцам боковин ящика 6 направляющие (колесиком назад) шурупами 3,5*16.

Установить ящики в собранную кровать, вкатив их по направляющим на боковинах 1 и 4.

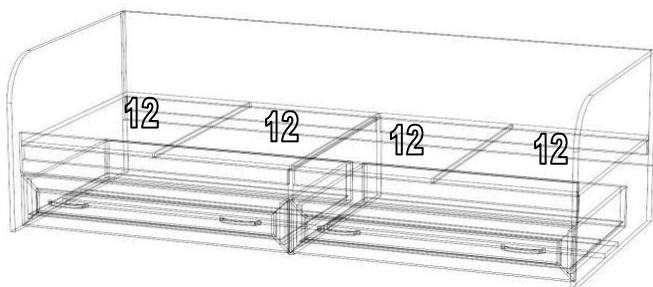
Установить ручки на фасады 11.

Уложить листы ламели

12 на планки 5 и

закрепить их шурупами

3,5*30.



Установить заглушки на видимые еврошурупы.

✂

	Дата выпуска – 2021 год. Срок службы – 5 лет Гарантийный срок эксплуатации – 24 мес. Произведено в России.	
Изготовитель ООО «МКТ» ИНН 5835130030	«Спальня ОРИОН» Кровать с ящиками	
Юр.адрес: 440015, г.Пенза, ул.Литвинова, д.56, к.2 Фактич.адрес: 440015, г.Пенза, ул.Литвинова, д.56, к.2	Декларация о соответствии: ЕАЭС № RU Д-RU.МН33.В.00308/19 от 13.12.2019г	

✂

Вырезать и приклеить